

Parkeeronderzoek Tempsplein Heerlen

Mei/juni 2013

Het Tempsplein ligt dichtbij het centrum van Heerlen. Overdag mag er op het Tempsplein en in de straten er omheen alleen met een vergunning geparkeerd worden en er zijn een aantal betaalde parkeerplaatsen. In de avonden is het vrij parkeren. Op het Tempsplein en in de omliggende straten wordt geparkeerd door uitgaanspubliek, met name op zaterdagavond. Dit is onderzocht in november 2011 met een parkeeronderzoek. In mei/juni van 2013 is dit onderzoek herhaald. In opdracht van gemeente Heerlen heeft Dufec het onderzoek uitgevoerd.

Om een beeld te krijgen van de parkeerbezetting in het gebied is eerst de parkeercapaciteit bepaald, dat is het aantal beschikbare openbare parkeerplaatsen. Daarna is op de volgende vier momenten een meting uitgevoerd:

- Dinsdag 28 mei 2013 om 19:00 uur
- Donderdag 30 mei 2013 om 22:00 uur
- Zaterdag 1 juni 2013 om 22:00 uur (kermis in het centrum)
- Zaterdag 8 juni 2013 om 22:00 uur

Het onderzoeksgebied is ingedeeld in 15 secties, een sectie is een straat of een deel van een straat. Bij de metingen is per sectie het aantal geparkeerde voertuigen geteld. Daarbij is in het voertuig gekeken of er een parkeervergunning achter het raam ligt. Op het moment van de meting is er geen vergunning nodig, maar we nemen aan dat in de voertuigen van bewoners een vergunning ligt. De voertuigen zonder vergunning zijn van bezoekers en eventueel van bewoners. Of bezoekers ook daadwerkelijk naar het uitgaansgebied gaan, kunnen we met dit onderzoek niet vaststellen. Bij de meting is tevens gekeken of voertuigen goed of fout geparkeerd stonden.

Het onderzoek is uitgevoerd op het Tempsplein, in de Kapelaan Berixstraat, in de Dominee Jongeneelstraat, in de Deken Nicolayestraat en in de Nobelstraat. In totaal zijn er 136 parkeerplaatsen in dit gebied. Daarnaast zijn er in secties 1, 13 en 15 gehandicaptenparkeerplaatsen. Op de parkeerplaatsen in secties 12 en 14 en op twee plaatsen in sectie 10 moet overdag betaald worden, voor de overige secties is overdag een vergunning nodig.

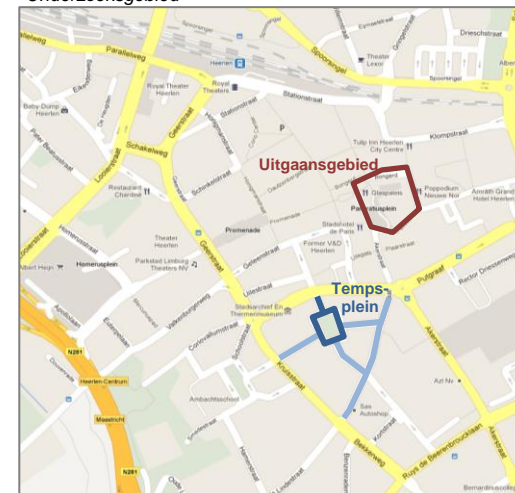
Hiernaast staan plattegronden met het onderzoeksgebied en met de secties en een tabel met de onderzochte straten en de parkeercapaciteit. Op de volgende pagina staat per meting een overzicht van de parkeerbezetting per straat. Op de pagina's daarna staat de parkeerbezetting per sectie. Op de laatste pagina vergelijken we de onderzoeken van 2011 en 2013.

Parkeercapaciteit per straat

Straat	Secties	Capaciteit
Tempsplein *	1 - 5	36
Kapelaan Berixstraat	6 - 7	19
Dominee Jongeneelstraat	8 - 9	23
Deken Nicolayestraat	10 - 11	22
Nobelstraat	12 - 15	36
Totaal	1 - 15	136

* In de sectie 2 zijn 12 parkeerplaatsen, maar één plaats ligt op de hoek en is niet bruikbaar als de plaatsen ernaast bezet zijn. Tijdens de drie metingen was deze plaats niet bezet.

Onderzoeksgebied



Sectie-indeling



Parkeeronderzoek Templesplein Heerlen

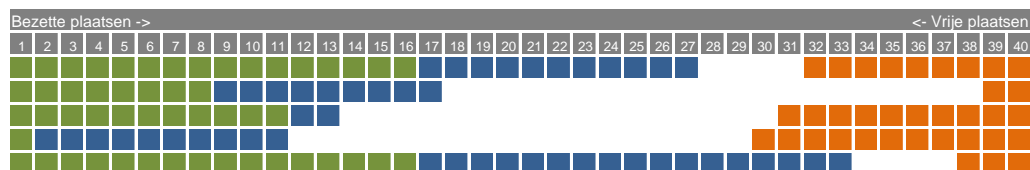
Mei/juni 2013

Legenda

- = Met vergunning (bewoner)
- = Zonder vergunning
- = Vrije plaats
- X = Fout geparkeerd

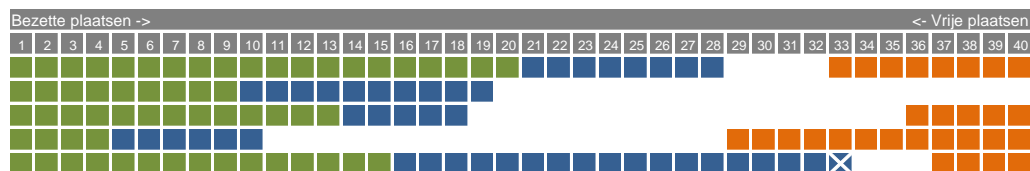
Dinsdag 28 mei: 19:00 uur

Straat	Secities	Capaciteit	Met vergunning		Zonder vergunning		Totaal		Vrije plaatsen
			Aantal	%	Aantal	%	Aantal	%	
Templesplein	1 - 5	36	16	44%	11	31%	27	75%	9
Kapelaan Berixstraat	6 - 7	19	8	42%	9	47%	17	89%	2
Dominee Jongeneelstraat	8 - 9	23	11	48%	2	9%	13	57%	10
Deken Nicolayestraat	10 - 11	22	1	5%	10	45%	11	50%	11
Nobelstraat	12 - 15	36	16	44%	17	47%	33	92%	3
Totaal	1 - 15	136	52	38%	49	36%	101	74%	35



Donderdag 30 mei 2013: 22:00 uur


Straat	Secities	Capaciteit	Met vergunning		Zonder vergunning		Totaal		Vrije plaatsen
			Aantal	%	Aantal	%	Aantal	%	
Templesplein	1 - 5	36	20	56%	8	22%	28	78%	8
Kapelaan Berixstraat	6 - 7	19	9	47%	10	53%	19	100%	0
Dominee Jongeneelstraat	8 - 9	23	13	57%	5	22%	18	78%	5
Deken Nicolayestraat	10 - 11	22	4	18%	6	27%	10	45%	12
Nobelstraat	12 - 15	36	15	42%	18	50%	33	92%	4
Totaal	1 - 15	136	61	45%	47	35%	108	79%	29



Zaterdag 1 juni 2013: 22:00 uur*

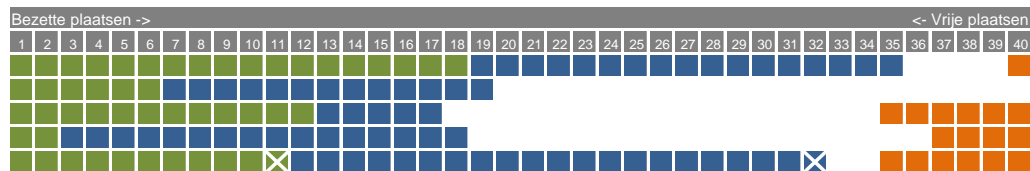
Straat	Secities	Capaciteit	Met vergunning		Zonder vergunning		Totaal		Vrije plaatsen
			Aantal	%	Aantal	%	Aantal	%	
Templesplein	1 - 5	36	20	56%	16	44%	36	100%	0
Kapelaan Berixstraat	6 - 7	19	9	47%	12	63%	21	111%	0
Dominee Jongeneelstraat	8 - 9	23	15	65%	8	35%	23	100%	0
Deken Nicolayestraat	10 - 11	22	4	18%	18	82%	22	100%	0
Nobelstraat	12 - 15	36	12	33%	25	69%	37	103%	0
Totaal	1 - 15	136	60	44%	79	58%	139	102%	0

* dag was het kermis in het centrum



Zaterdag 8 juni 2013: 22:00 uur

Straat	Secities	Capaciteit	Met vergunning		Zonder vergunning		Totaal		Vrije plaatsen
			Aantal	%	Aantal	%	Aantal	%	
Templesplein	1 - 5	36	18	50%	17	47%	35	97%	1
Kapelaan Berixstraat	6 - 7	19	6	32%	13	68%	19	100%	0
Dominee Jongeneelstraat	8 - 9	23	12	52%	5	22%	17	74%	6
Deken Nicolayestraat	10 - 11	22	2	9%	16	73%	18	82%	4
Nobelstraat	12 - 15	36	11	31%	21	58%	32	89%	6
Totaal	1 - 15	136	49	36%	72	53%	121	89%	17

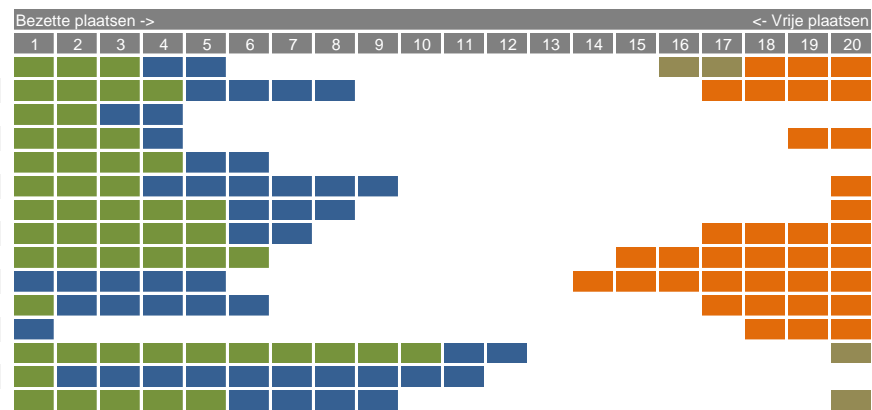


Parkeeronderzoek Tempusplein Heerlen

Mei/juni 2013

Dinsdag 28 mei: 19:00 uur

Sectie	Straat	Capaciteit		Met vergunning		Zonder vergunning		Totaal		Gehandi- capten	Vrije plaatsen
		Vakken	Gehand.	Aantal	%	Aantal	%	Aantal	%		
1	Tempusplein	8	2	3	38%	2	25%	5	63%		3
2	Tempusplein	12		4	33%	4	33%	8	67%		4
3	Tempusplein	4		2	50%	2	50%	4	100%		0
4	Tempusplein	6		3	50%	1	17%	4	67%		2
5	Tempusplein	6		4	67%	2	33%	6	100%		0
6	Kapelaan Berixstraat	10		3	30%	6	60%	9	90%		1
7	Kapelaan Berixstraat	9		5	56%	3	33%	8	89%		1
8	Dominee Jongeneelstraat	11		5	45%	2	18%	7	64%		4
9	Dominee Jongeneelstraat	12		6	50%		0%	6	50%		6
10	Deken Nicolayestraat	12			0%	5	42%	5	42%		7
11	Deken Nicolayestraat	10		1	10%	5	50%	6	60%		4
12	Nobelstraat	4			0%	1	25%	1	25%		3
13	Nobelstraat	12	1	10	83%	2	17%	12	100%		0
14	Nobelstraat	11		1	9%	10	91%	11	100%		0
15	Nobelstraat	9	1	5	56%	4	44%	9	100%		0
1-15	Totaal	136	4	52	38%	49	36%	101	74%	0	35



Sectie-indeling



Legenda

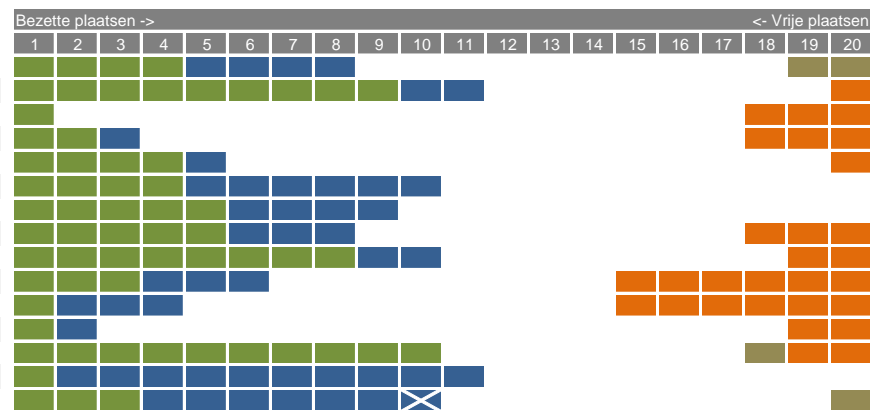
- = Met vergunning (bewoner)
- = Zonder vergunning
- = Vrije plaats
- = Gehandicaptenplaats

Parkeeronderzoek Templesplein Heerlen

Mei/juni 2013

Donderdag 30 mei 2013: 22:00 uur

Sectie	Straat	Capaciteit		Met vergunning		Zonder vergunning		Totaal		Gehandi- capten	Vrije plaatsen
		Vakken	Gehand.	Aantal	%	Aantal	%	Aantal	%		
1	Templesplein	8	2	4	50%	4	50%	8	100%		0
2	Templesplein	12		9	75%	2	17%	11	92%		1
3	Templesplein	4		1	25%		0%	1	25%		3
4	Templesplein	6		2	33%	1	17%	3	50%		3
5	Templesplein	6		4	67%	1	17%	5	83%		1
6	Kapelaan Berixstraat	10		4	40%	6	60%	10	100%		0
7	Kapelaan Berixstraat	9		5	56%	4	44%	9	100%		0
8	Dominee Jongeneelstraat	11		5	45%	3	27%	8	73%		3
9	Dominee Jongeneelstraat	12		8	67%	2	17%	10	83%		2
10	Deken Nicolayestraat	12		3	25%	3	25%	6	50%		6
11	Deken Nicolayestraat	10		1	10%	3	30%	4	40%		6
12	Nobelstraat	4		1	25%	1	25%	2	50%		2
13	Nobelstraat	12	1	10	83%	0	0%	10	83%		2
14	Nobelstraat	11		1	9%	10	91%	11	100%		0
15	Nobelstraat	9	1	3	33%	7	78%	10	111%		0
1-15	Totaal	136	4	61	45%	47	35%	108	79%	0	29



Sectie-indeling



Legenda

- = Met vergunning (bewoner)
- = Zonder vergunning
- = Vrije plaats
- = Gehandicaptenplaats
- X = Fout geparkeerd

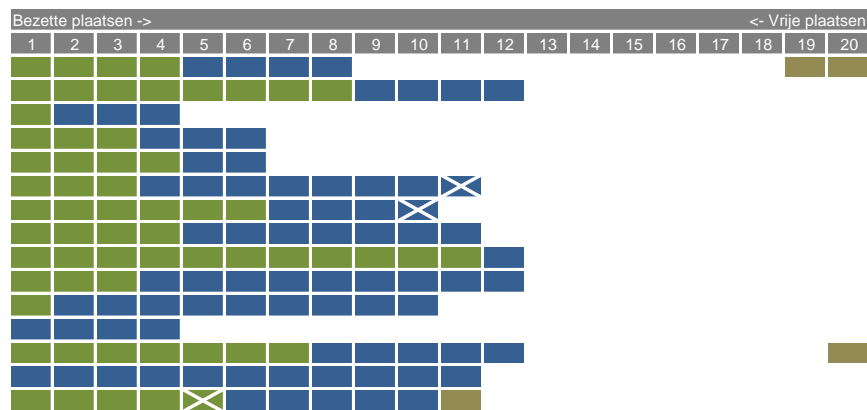
Parkeeronderzoek Tempusplein Heerlen

Mei/juni 2013

Zaterdag 1 juni 2013: 22:00 uur*

Sectie	Straat	Capaciteit		Met vergunning		Zonder vergunning		Totaal		Gehandi- capten	Vrije plaatsen
		Vakken	Gehand.	Aantal	%	Aantal	%	Aantal	%		
1	Tempusplein	8	2	4	50%	4	50%	8	100%		0
2	Tempusplein	12		8	67%	4	33%	12	100%		0
3	Tempusplein	4		1	25%	3	75%	4	100%		0
4	Tempusplein	6		3	50%	3	50%	6	100%		0
5	Tempusplein	6		4	67%	2	33%	6	100%		0
6	Kapelaan Berixstraat	10		3	30%	8	80%	11	110%		0
7	Kapelaan Berixstraat	9		6	67%	4	44%	10	111%		0
8	Dominee Jongeneelstraat	11		4	36%	7	64%	11	100%		0
9	Dominee Jongeneelstraat	12		11	92%	1	8%	12	100%		0
10	Deken Nicolayestraat	12		3	25%	9	75%	12	100%		0
11	Deken Nicolayestraat	10		1	10%	9	90%	10	100%		0
12	Nobelstraat	4			0%	4	100%	4	100%		0
13	Nobelstraat	12	1	7	58%	5	42%	12	100%		0
14	Nobelstraat	11			0%	11	100%	11	100%		0
15	Nobelstraat	9	1	5	56%	5	56%	10	111%	1	0
1-15	Totaal	136	4	60	44%	79	58%	139	102%	1	0

* Op deze dag was het kermis in het centrum



Sectie-indeling



Legenda

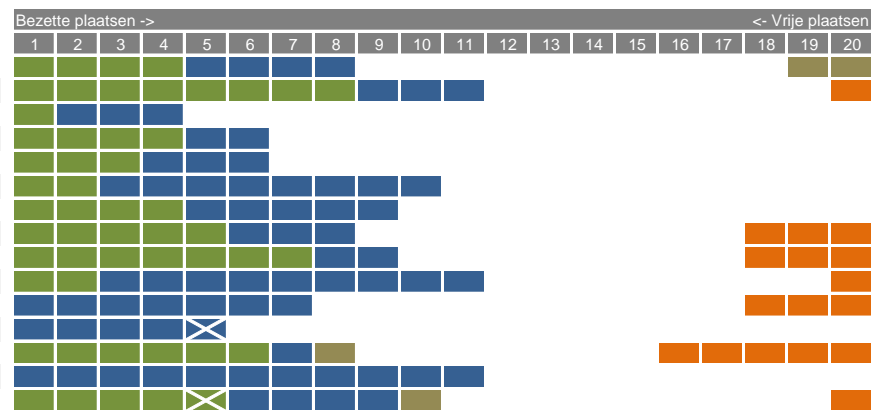
- █ = Met vergunning (bewoner)
- █ = Zonder vergunning
- █ = Vrije plaats
- █ = Gehandicaptenplaats
- ⊠ = Fout geparkeerd

Parkeeronderzoek Tempusplein Heerlen

Mei/juni 2013

Zaterdag 8 juni 2013: 22:00 uur

Sectie	Straat	Capaciteit		Met vergunning		Zonder vergunning		Totaal		Gehandi- capten	Vrije plaatsen
		Vakken	Gehand.	Aantal	%	Aantal	%	Aantal	%		
1	Tempusplein	8	2	2	25%	6	75%	8	100%		0
2	Tempusplein	12		8	67%	3	25%	11	92%		1
3	Tempusplein	4		1	25%	3	75%	4	100%		0
4	Tempusplein	6		4	67%	2	33%	6	100%		0
5	Tempusplein	6		3	50%	3	50%	6	100%		0
6	Kapelaan Berixstraat	10		2	20%	8	80%	10	100%		0
7	Kapelaan Berixstraat	9		4	44%	5	56%	9	100%		0
8	Dominee Jongeneelstraat	11		5	45%	3	27%	8	73%		3
9	Dominee Jongeneelstraat	12		7	58%	2	17%	9	75%		3
10	Deken Nicolayestraat	12		2	17%	9	75%	11	92%		1
11	Deken Nicolayestraat	10		0	0%	7	70%	7	70%		3
12	Nobelstraat	4		0	0%	5	125%	5	125%		0
13	Nobelstraat	12	1	6	50%	1	8%	7	58%	1	5
14	Nobelstraat	11		0	0%	11	100%	11	100%		0
15	Nobelstraat	9	1	5	56%	4	44%	9	100%	1	1
1-15	Totaal	136	4	49	36%	72	53%	121	89%	2	17



Sectie-indeling



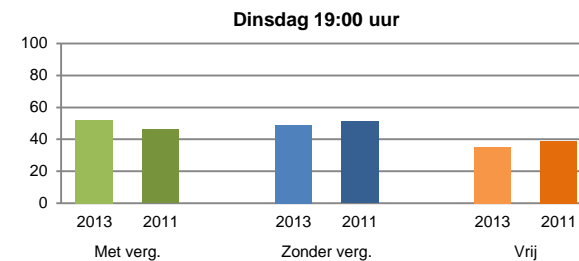
Legenda

- = Met vergunning (bewoner)
- = Zonder vergunning
- = Vrije plaats
- = Gehandicaptenplaats
- X = Fout geparkeerd

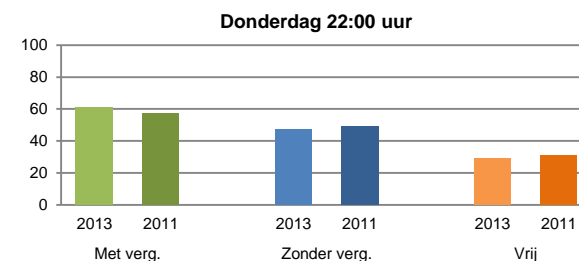
Parkeeronderzoek Tempusplein Heerlen

November 2011 en mei/juni 2013

Dinsdag 19:00 uur			2013 (28 mei)					2011 (15 november)				
Straat	Secties	Capaciteit	Vergunning		Totaal		Vrije plaatsen	Vergunning		Totaal		Vrije plaatsen
			Met	Zonder	Aantal	%		Met	Zonder	Aantal	%	
Tempusplein	1 - 5	36	16	11	27	75%	9	15	17	32	89%	4
Kapelaan Berixstraat	6 - 7	19	8	9	17	89%	2	5	7	12	63%	7
Dominee Jongeneelstraat	8 - 9	23	11	2	13	57%	10	11	5	16	70%	7
Deken Nicolayestraat	10 - 11	22	1	10	11	50%	11	2	11	13	59%	9
Nobelstraat	12 - 15	36	16	17	33	92%	3	13	11	24	67%	12
Totaal	1 - 15	136	52	49	101	74%	35	46	51	97	71%	39



Donderdag 22:00 uur			2013 (30 mei)					2011 (17 november)				
Straat	Secties	Capaciteit	Vergunning		Totaal		Vrije plaatsen	Vergunning		Totaal		Vrije plaatsen
			Met	Zonder	Aantal	%		Met	Zonder	Aantal	%	
Tempusplein	1 - 5	36	20	8	28	78%	8	19	13	32	89%	4
Kapelaan Berixstraat	6 - 7	19	9	10	19	100%	0	4	10	14	74%	5
Dominee Jongeneelstraat	8 - 9	23	13	5	18	78%	5	11	3	14	61%	9
Deken Nicolayestraat	10 - 11	22	4	6	10	45%	12	5	8	13	59%	9
Nobelstraat	12 - 15	36	15	18	33	92%	4	18	15	33	92%	4
Totaal	1 - 15	136	61	47	108	79%	29	57	49	106	78%	31



Zaterdag 22:00 uur			2013 (8 juni)					2011 (19 november)				
Straat	Secties	Capaciteit	Vergunning		Totaal		Vrije plaatsen	Vergunning		Totaal		Vrije plaatsen
			Met	Zonder	Aantal	%		Met	Zonder	Aantal	%	
Tempusplein	1 - 5	36	18	17	35	97%	1	16	21	37	103%	1
Kapelaan Berixstraat	6 - 7	19	6	13	19	100%	0	5	15	20	105%	0
Dominee Jongeneelstraat	8 - 9	23	12	5	17	74%	6	7	16	23	100%	0
Deken Nicolayestraat	10 - 11	22	2	16	18	82%	4	4	18	22	100%	1
Nobelstraat	12 - 15	36	11	21	32	89%	6	10	27	37	103%	1
Totaal	1 - 15	136	49	72	121	89%	17	42	97	139	102%	3

